

PİYASA YORUMU

ARAŞTIRMA

 **HALKYATIRIM**

halkyatirim.com.tr | 444 42 55

ABD'de enflasyon beklentilerin oldukça üzerinde gerçekleşirken küresel hisse senedi piyasaları satıcıları seyrini sürdürdü

Dün piyasalarda neler oldu?

Dün küresel piyasalarda satıcıları bir seyrin görüldü. Avrupa tarafında dün Frankfurt DAX Endeksi %1,16, Londra FTSE 100 endeksi ise %0,74 geriledi.

Küresel piyasalarda dün ABD enflasyon verisi odak noktasındaydı. Açıklanan verilere göre ülkede aylık %1,3 ve yıllık %9,1 artan TÜFE beklentilerin oldukça üzerinde geldi.

Fed'in ülkedeki enflasyonu kontrol altına almak amacıyla sıkılaştırıcı politikalarında daha da şahinleşebileceği endişesi risk algısının artmasına sebep oldu. Fed'in daha da şahinleşeceği endişesi pay piyasalarında satış baskısını güçlendirirken, Avrupa borsalarında düşüş %1'i aştı. Veri öncesinde yükseliş eğiliminde hareket eden ABD'de endeks vadeli işlem kontratlarında ise değer kaybı %2'ye yaklaştı ve açılıştan geriledi. Ancak endeksler kapanışa doğru bir miktar toparlandı. ABD hisse senetleri piyasasında Dow Jones endeksi günü %0,67 değer kaybı ile 30.772 seviyesinden noktalarken, S&P 500 Endeksi %0,45 düşüşle 3.801 puan seviyesinde, Nasdaq ise %0,15 değer kaybıyla 11.247 seviyesinde kapandı.

Fed'in Temmuz ayında 75 bp faiz artırımı swap piyasasında tamamen fiyatlanırken beklentilerin üzerinde gelen ABD enflasyon verisi sonrasında piyasalarda Fed'in Eylül'de 75 baz puanlık faiz artışı olasılığı da %80 olarak fiyatlandı. Para piyasalarında Fed'in Temmuz toplantısında 100 baz puan faiz artırımı ihtimali de yükseldi.

TÜFE'nin açıklanmasıyla birlikte dolar endeksi 108,6'yla son 20 yılın zirvesine çıkarken 108,2 seviyesinde dengelendi. Avrupa Merkez Bankası'nın (ECB) Fed'in politika adımlarına ayak uyduramayacağı ve artan enerji arz sıkıntılarını ile bir süredir satış ağırlıklı bir seyrin izleyen EuroUSD paritesi, verinin ardından 0,9998 ile 2002 yılından bu yana en düşük seviyesini gördü. EuroUSD paritesi bu sabah 1,0030 seviyesinde.

ABD tahvil piyasalarında da satış baskısı öne çıkarken, bazı varlıklarda terse dönen getiri eğrisi belirginleşmeye başladı. Buna göre ABD'nin 2 yıllık tahvil faizi ile 10 yıllık tahvil faizi arasındaki fark 2000'den bu yana en yüksek seviye olan 16 baz puana çıktı. ABD 10 yıllıkları bu sabah %2,96 seviyesinde.

Altının ons fiyatı 1.707 dolarla 9 Ağustos 2021'den bu yana en düşük seviyeyi gördü. WTI petrol bu sabah 96,8 USD, Brent petrol 100,1 USD seviyesinde. Bitcoin ise bu sabah 20 bin dolarda.

Bu sabah Asya piyasalarında genel olarak pozitif bir seyrin var. ABD vadeliinde ise hafif negatif bir görünüm takip ediliyor. VIX endeksi bu sabah yatay 26,8 seviyesinde.

Bugün ne bekliyoruz?

Bu sabah Asya piyasalarında genel olarak pozitif bir seyrin var. ABD vadeliinde ise hafif negatif bir görünüm takip ediliyor. VIX endeksi bu sabah yatay 26,8 seviyesinde.

Yurt dışında bugün ABD'de TÜFE verilerinin ardından ÜFE Haziran verisi açıklanacak. Üretici fiyatları en son aylık %0,8, yıllık %10,9 artış gösterdi. Veride beklenti aylık üretici fiyatlarında artışın yine %0,8 ve yıllık artışın %10,7'ye gerileyeceği yönünde oluşuyor.

Gelecek gündemde neler var?

Gelecek hafta Perşembe günkü Avrupa Merkez Bankası ve Japonya Merkez Bankası faiz kararları piyasaların odak noktasında olacak. ABD'de konut başlangıçları ve Philadelphia Fed İmalat Endeksi verileri piyasalar tarafından takip edilecek. Almanya ve İngiltere'de Çarşamba günü açıklanacak enflasyon verisi ECB kararı açısından önemli olacak. Gelecek hafta ayrıca Cuma günü Rusya Merkez Bankası'nın faiz kararı ile Almanya'da açıklanacak İmalat PMI verisi de yakından takip edilecek.

14.07.2022

ABD Piyasaları

Değişimler	Kapanış	Günlük değ.	Haftalık değ.	Aylık değ.	Yıllık değ.
S&P 500	3,801.8	▼ -0.45%	▼ -2.50%	▼ -5.38%	▼ -20.69%
Dow Jones	30,772.8	▼ -0.67%	▼ -1.80%	▼ -4.65%	▼ -16.38%
Nasdaq	11,247.6	▼ -0.15%	▼ -3.33%	▼ -4.31%	▼ -28.00%
S&P 500 Vadeli*	3,800.3	▼ -0.11%	▼ -2.59%	▼ -5.38%	▼ -20.57%

Avrupa Piyasaları

Değişimler	Kapanış	Günlük değ.	Haftalık değ.	Aylık değ.	Yıllık değ.
Dax	12,756.3	▼ -1.16%	▼ -1.99%	▼ -10.16%	▼ -21.03%
FTSE 100	7,156.4	▼ -0.74%	▼ -0.55%	▼ -4.28%	▼ -4.65%
MSCI Europe	1,595.7	▼ -0.42%	▼ -1.62%	▼ -9.45%	▼ -24.39%

Asya Piyasaları ve Asya GOÜ Piyasaları

Değişimler	Kapanış	Günlük değ.	Haftalık değ.	Aylık değ.	Yıllık değ.
Shanghai Bileşik*	3,295.6	▲ 0.34%	▼ -1.80%	▲ 1.75%	▼ -9.27%
Kospi	2,332.7	▲ 0.17%	▼ -0.76%	▼ -11.15%	▼ -21.96%
Hong Kong*	20,798.0	▲ 0.11%	▼ -3.91%	▼ -4.90%	▼ -10.70%
S&P BSE Sensex - Hindistan	53,701.3	▲ 0.35%	▼ -1.43%	▼ -2.93%	▼ -10.28%
IDX Composite - Endonezya	6,669.8	▼ -1.15%	▼ -1.04%	▼ -7.14%	▼ -0.38%
TAIEX - Tayvan	14,402.0	▲ 0.54%	▼ -0.43%	▼ -13.35%	▼ -22.26%
MSCI GOU Asya	529.1	▲ 0.53%	▼ -2.97%	▼ -8.35%	▼ -20.73%

Diğer Gelişmekte Olan Ülke Piyasaları

Değişimler	Kapanış	Günlük değ.	Haftalık değ.	Aylık değ.	Yıllık değ.
BIST 100 - Türkiye	2,408.1	▼ -1.07%	▼ -1.07%	▼ -6.36%	▲ 22.64%
MOEX - Rusya	2,073.7	▼ -2.82%	▼ -6.70%	▼ -9.27%	▼ -46.46%
WIG - Polonya	52,440.9	▼ -0.43%	▼ -3.97%	▼ -5.41%	▼ -25.58%
Prag SE - Prag	1,221.6	▼ -0.64%	▼ -0.75%	▼ -9.18%	▼ -15.00%
S&P/BMV IPC - Meksika	47,461.4	▼ -0.40%	▼ -0.25%	▼ -3.71%	▼ -10.48%
Merval - Arjantin	102,271.0	▼ -0.91%	▼ -3.38%	▲ 15.08%	▲ 19.92%
Tel Aviv 35 - İsrail	1,853.7	▼ -0.53%	▲ 0.12%	▼ -2.83%	▼ -7.43%
FTSE/JSE All - Endonezya	66,142.7	▼ -1.52%	▼ -3.20%	▼ -4.02%	▼ -11.87%

*Haftalık değişim, önceki haftanın son işlem günü; aylık değişim, önceki ayın son işlem günü; yıllık değişim ise yılın son işlem gününe göre değişimi ifade eder.



Endeks düşük işlem hacmiyle ılımlı alıcılı başlangıç yapabilir

Dün piyasalarda neler oldu?

BIST 100 endeksi dün güne %0,27 artışla 2.440,55 puandan başlangıç yaptı. Endeks gün içinde dalgalı bir seyir izlerken ABD seans açılışından sonra endekste satışlar arttı ve endeks günü %1,07 düşüşle 2.434,02 puan seviyesinden kapattı. Bankacılık endeksi %1,01, sınai endeks %1,37 ve ulaştırma endeksi %0,62 geriledi. Endekste işlem hacmi 23,0 milyar TL seviyesinde gerçekleşti.

Bugün ne bekliyoruz?

Yurt içinde endeksin düşük işlem hacmiyle ılımlı alıcılı başlangıç yapabileceğini tahmin ediyoruz.

Bugün yurt içinde saat 10:00'da TÜİK Mayıs ayı sanayi üretimi verilerini açıklayacak. Foreks'in sanayi üretimi anketine göre ekonomistlerin 2022 yılı Mayıs ayı takvim etkisinden arındırılmış sanayi üretimi yıllık medyan tahmini %7,9, arındırılmamış sanayi üretimi beklentisi ise %8,8 artış yönünde oluştu. Nisan ayında yıllık bazda takvim etkisinden arındırılmış sanayi üretimi %9,0 artış beklenirken %10,8 artış yönünde açıklanmıştı. Yarın ise yurt içi piyasalar resmi tatil nedeniyle kapalı olacak.

Gelecek gündemde neler var?

Gelecek hafta yurt içinde Perşembe günü TCMB PPK faiz kararı piyasaların odak noktasında olacak. Politika faiz oranı %14,0 seviyesinde bulunuyor. Veri takvimi tarafında ise Pazartesi günü Merkezi Yönetim Bütçe verisi, Salı günü konut satışları ve Çarşamba günü Tüketici Güven Endeksi verisi takip edilecek.

BIST Verileri			
Endeksler	BIST 100	BIST Banka	BIST Sınai
Kapanış	2,408.1	1,931.5	4,067.0
Günlük Değ.	▼ -1.07%	▼ -1.01%	▼ -1.37%
Haftalık Değ.	▼ -1.07%	▼ -1.01%	▼ -1.37%
Yıllık Değ.	▲ 29.63%	▲ 21.04%	▲ 19.47%
Hacim (milyar TL)	23.1	2.8	11.0
Günlük Değ.	▲ 165.54%	▲ 232.28%	▲ 127.83%
3 Aylık Ortalama Hacim (milyar TL)	38.0	6.5	17.1
Günlük Değ. - 3 Aylık Ort.	▼ -39.31%	▼ -56.52%	▼ -35.54%

*Haftalık değişim, önceki haftanın son işlem günü; yıllık değişim ise yılın son işlem gününe göre değişimi ifade eder.

Türkiye Kapanışının Ardından Piyasalar			
	Türkiye Kapanışı	Türkiye Açılışı Öncesi	Değişim
\$/TL	17.4409	17.4512	▲ 0.06%
€/Ş	1.0103	1.0023	▼ -0.79%
\$/#	137.25	138.38	▲ 0.82%
Altın	1,744.8	1,726.4	▼ -1.06%
S&P*	3,815.6	3,809.5	▼ -0.16%
Nasdaq*	11,778.2	11,756.5	▼ -0.18%

*Türkiye Açılışı Öncesi için belirtilen rakamlar, bir önceki günün kapanış verileridir.

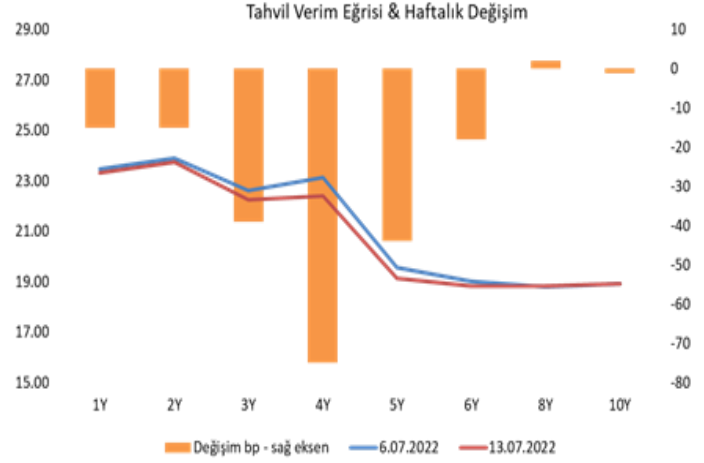
Türkiye - Ülke Risk Primleri (CDS)					
Değişimler	13/07/22	Günlük değ.	Haftalık değ.	Aylık değ.	Yıllık değ.
Türkiye 2 Yıllık	924.8	● 1.19%	● 3.66%	● -2.6%	● 176.3%
Türkiye 5 Yıllık	888.0	● 1.26%	● 3.54%	● 4.6%	● 134.5%
Türkiye 10 Yıllık	815.9	● 1.32%	● 3.69%	● 6.2%	● 100.7%

Tahvil ve Döviz Piyasasında Fiyatlamalar

ABD Haziran ayı TÜFE verisinin yıllık %9,1 ile beklentilerin üzerinde açıklanması sonucu Dolar Endeksi gün içinde 108,58 seviyesine yükselirken Rusya - Ukrayna savaşı ve AMB'nin faiz artırımında gecikmesi nedeniyle uzun süredir satış baskısı altında kalmaya devam eden Euro ise ABD Dolar'ı karşısında 0,9998 seviyesi ile 2002 Aralık ayından beri ilk kez paritenin altını anlık olarak test etti. Ancak gelen tepki alımları toparlanan Euro/Dolar paritesi tekrar 1,01 seviyesine yükselirken Dolar Endeksi de 107,6 seviyesine geriledi. Küresel tahviller ise veri sonrası karışık seyrizlerken, ABD 10 yıllık tahvil faizi 6 bp azalışla %2,91, Almanya 10 yıllık tahvil faizi 1 bp artışla %1,15 seviyesinden fiyatlandı. Hazine döviz cinsi tahvillerinde tüm vadelerde satıcılı seyriz hakim olurken, 10 yıllık Dolar cinsi tahvil faizi %11,64 seviyesinden işlem gördü. Bayram tatili sonrası yurt içi tahvil piyasası işlem hacmi 1,4 milyar TL'ye yükselirken, 5 yıl vadeli tahvil bileşik faizi 24 bp azalışla %19,37, 10 yıl vadeli tahvil bileşik faizi değişmeyerek %18,97 seviyesinden günü tamamladı.

TL likidite tarafında TCMB 156 milyar TL'lik haftalık repo dönüşünü 126 milyar TL olarak yenilerken, APİ ile fonlama tutarı toplam 536 milyar TL'ye geriledi. TLREF oranı ise %14,91 ile politika faizinin belirgin şekilde üzerinde oluştu. TCMB dün ayrıca haftalık vadeli Dolar/TL ve Altın/TL kotasyon swap işlemleri ile 11,8 milyar TL ilave fonlama sağladı.

TCMB tarafından yayımlanan haftalık menkul kıymet verilerine göre ÖSBA stoku 01 Temmuz ile biten haftada bir önceki haftaya göre 3,2 milyar TL artarak 156,6 milyar TL'ye yükseldi. İlgili haftada ÖSBA stokunu en çok artıran grup 1,9 milyar TL ile Bankalar olurken, en çok azaltan grup 470 milyon TL ile Yatırım Fonları oldu.



Dönem	Mart 22	Nisan 22	Mayıs 22	Haziran 22	13.07.22
Dönem Sonu TLREF Endeksi	1516,97	1537,04	1553,03	1571,43	1579,41
Aylık Ortalama	14,09%	14,12%	13,99%	14,34%	14,22%
PPK Toplantı Tarihi	21.07.2022 Perşembe	Günlük TLREF Oranı		14,91%	

Özel Sektör Borçlanma Araçları Yatırımcı Grubu Dağılımı (milyon TL)	01.07.2022				24.06.2022				Fark				31.12.2021			
TOPLAM	156.645				153.454				3.191				151.074			
Yatırım Fonları	56.208				56.678				- 470				51.830			
Emeklilik Fonları	24.463				24.046				416				21.856			
Hanehalkı	16.433				16.023				410				18.350			
Bankalar	13.900				12.002				1.898				16.492			
Genel Yönetim	16.283				16.244				39				14.699			
Finansal Olmayan Kuruluşlar	10.285				10.715				- 430				11.044			
Sigorta Şirketleri	10.600				9.901				699				8.455			
Kar Amacı Olmayan Kuruluşlar	3.207				3.052				155				2.951			
Yurt Dışı Yerleşikler	2.057				2.019				39				2.005			
Merkez Bankası	1.157				1.157				-				1.154			
Finansal Yardımcılar	870				878				- 8				1.131			
Diğer Finansal Araçlar	1.182				740				443				1.109			

Yurt İçi Haberler

TÜİK verilerine göre; 15 ve daha yukarı yaştaki kişilerde **işsiz sayısı** 2022 yılı Mayıs ayında bir önceki aya göre 56 bin kişi azalarak 3 milyon 785 bin kişi oldu. İşsizlik oranı ise 0,3 puanlık azalış ile %10,9 seviyesinde gerçekleşti. Geniş tanımlı işsizlik oranı (atıl işgücü) Mayıs'ta %22,4 olarak gerçekleşti.

İnşaat maliyetlerindeki artış hızı geriledi. TÜİK verilerine göre, Mayıs ayında inşaat maliyet endeksi aylık bazda %3,97, yıllık bazda ise %105,7 artış gösterdi. Yıllık artış bir önceki ay %106,6 seviyesindeydi. Mayıs'ta genel inşaat maliyetindeki en büyük artış kalemi %130,73 ile malzemede yaşanırken, işçilik maliyetindeki artış %44,06'da kaldı.

Hazine ve Maliye Bakanı Nureddin Nebati, istihdam verilerinin ardından açıklama yaptı ve Türkiye Ekonomi Modeli kapsamında atılan adımların ve ekonomik aktivitedeki canlı seyrin istihdam piyasasına olumlu yansımalarını gördüklerini söyledi. Nebati, Mayıs ayında 358 bin kişi ilave istihdam sağlanırken, işsizlik oranının %10,9 oranına gerilediğini, istihdam oranında ise Mayıs ayında %47,8 ile 2005 yılı sonrasında bugüne kadarki en yüksek seviyesine ulaştığını, işgücüne katılma oranının ise Mayıs ayında %53,6 ile 2019 yılının Mart ayından bu yana en yüksek değerini aldığını belirtti.

Yurt İçi Haberler

Çin'de Haziran ayında ihracat, yıllık %17,9, ithalat %1 artış kaydetti. Haziran'da ihracat geçen yılın aynı dönemine göre %17,9 artışla 331,3 milyar dolara, ithalat %1 artışla 233,3 milyar dolara çıktı. İhracat artışı Mayıs'taki %16,9'luk artışın ardından beklentilerin üzerinde yükselirken, ithalat artışı, Mayıs'taki %4,1'lik artışın altında performans gösterdi. Haziran ayında 97,94 milyar dolar dış ticaret fazlası kaydedildi. İthalattaki artış ivmesinin sürdürülememesi, salgının ekonomiye olumsuz etkilerini atlatıp atlatamadığına dair endişeleri gündeme getirdi.

Singapur Merkez Bankası artan enflasyon endişeleri ile dün para politikasında beklenmedik bir sıkılaşıma gitti. Artan fiyat baskılarına karşı savaşını hızlandıran Singapur Merkez Bankası bu eylemin enflasyonu yavaşlatacağını söyledi. Şili ve Filipinler merkez bankaları da dün faiz oranlarında 75'er baz puan artırıma gitti.

Fitch Ratings, Ekonomik ve Mali İşler Konseyi'nin (Ecofin) 12 Temmuz'da Hırvatistan'ın 1 Ocak 2023'te euroya katılma başvurusunu onaylamasının ardından kredi notunu yükseltti.

Yurt Dışı Haberler

ABD'de tüketici fiyatları yukarı yönlü hareketini sürdürerek, analistlerinin tahminlerinden de yukarı geldi. ABD Çalışma Bakanlığı tarafından yapılan açıklamaya göre, Haziran ayında tüketici fiyatları bir önceki aya göre %1,3 arttı. Piyasa beklentisi artışın %1,1 olacağı yönündeydi. Tüketici fiyatlarında yıllık bazda artış %9,1 olarak gerçekleşti. Beklenti yıllık artışın %8,6'dan %8,8'e çıkacağı yönündeydi. Böylece tüketici fiyatlarında yıllık bazda son 41 yılın en yüksek seviyesi görüldü. Gıda ve enerji hariç hesaplanan çekirdek enflasyon ise aylık %0,7, yıllık %5,9 arttı. Analistlerin beklentisi aylık %0,5 ve %5,7 artış olacağı yönündeydi. Ülkede enerji fiyatları aylık %7,5, yıllık %41,6 artış gösterirken, gıda fiyatlarında aylık %1,0, yıllık %10,4 artış yaşandı.

ABD Başkanı Joe Biden, ülkede haziran ayı enflasyonunun kabul edilemez derecede yüksek olduğunu ancak enerji kaleminin tek başına enflasyondaki aylık artışın neredeyse yarısını oluşturduğunu söyledi.

Atlanta Fed Başkanı Raphael Bostic, beklenenden daha yüksek Haziran enflasyonunun politika yapıcıların bu ayın sonlarında yapacakları toplantıda 100 baz puanlık bir artışı düşüncelerini gerektirebileceğini söyledi. Bostic gelen bir soru üzerine yaptığı açıklamada faiz artırımıyla ilgili "Her şey oyuna dahil" dedi.

Fed, Amerikan ekonomisindeki mevcut duruma ilişkin değerlendirmelerin yer aldığı "Bej Kitap" raporunun Temmuz sayısını yayımladı. Raporda, ekonomik faaliyetin Mayıs ortasından bu yana ılımlı hızda dengeli büyüdüğü belirtilirken bir kaç bölgede talepte yavaşlama belirtilerinin arttığı bildirildiği, beş bölgede ise artan resesyon riskine ilişkin endişelere dikkat çekildiği kaydedildi. Yüksek gıda ve benzin fiyatlarının hanehalkının isteğe bağlı gelirini azaltmasından dolayı çoğu bölgede tüketici harcamalarının ılımlı olduğuna işaret edilen raporda, ekonomik büyümenin geleceğine ilişkin görünümün çoğunlukla olumsuz olduğu bildirildi. Raporda, istihdamın ise çoğu bölgede ılımlı-orta hızda arttığı, iş gücü piyasası koşullarının genel olarak sıkı kalmaya devam ettiği aktarıldı.

Kanada Merkez Bankası faizleri beklentilerin üzerinde 100 baz puan artırarak %2,5'a yükseltti. iyasa ve ekonomistler 75 baz puanlık artış beklerken 100 baz puan 1998'den beri en büyük artış olarak kayıtlara geçti. Yetkililer, politika açıklamasında, "Ekonomide açıkça görülen aşırı talep, yüksek enflasyon ve genişleme ve daha fazla işletme ve tüketicinin yüksek enflasyonun daha uzun süre devam etmesini beklemesiyle, Yönetim Konseyi daha yüksek faiz oranlarına giden yolu önden yüklemeye karar verdi" dedi.

Şirket Haberleri

Biotrend (BIOEN, Pozitif): Şirketin yaptığı KAP açıklamasında bağlı ortaklık İzmir Doğu Star Elektrik Üretim A.Ş'nin işletmecisi olduğu Bergama Çöp Gaz Elektrik Üretim Tesisinin 5,656 MWe olan kurulu gücünün 7,070 MWe ye çıkarılması için Enerji ve Tabii Kaynaklar Bakanlığı tarafından 08.07.2022 tarihinde kısmi kabul işlemi gerçekleştirildiği belirtiliyor. Böylece halihazırda 5,656 MWe kurulu güç kapasitesinde olan tesis, 7,070 MWe kurulu güç kapasitesine ulaşırken, şirketin toplam kurulu gücü 96,4 MWe'ye yükseldi. Söz konusu gelişmeyi hisse performansı açısından pozitif olarak değerlendiriyoruz.

Hisse Verileri		Piyasa Çarpanları	
Hisse Kodu	BIOEN	F/K	580,0
Cari Fiyat (TL)	7,90	FD/FAVÖK	28,7
52H En Yüksek (TL)	12,54	FD/Satışlar	8,2
52H En Düşük (TL)	4,68	PD/DD	7,4
Piyasa Değeri (mn TL)	3.950,0	Relatif Performans	
Piyasa Değeri (mn USD)	228,9	S1H	0,6%
Halka Açıklık Oranı (%)	28%	S1A	18,9%
Endeks Payı (BIST100)	0,0%	S3A	42,9%
Temettü Verimi	0,0%	S1Y	-84,8%
3A Hacim (mn TL)	42,9	YB	14,0%

Rubenis Tekstil (RUBNS, Nötr): Şirketin Halka Arz onayı taahhütlerinden olan ve Halka Arz İzahnamemiz ile bilgi verilen, 31.12.2022 tarihine kadar 277.400.000 TL asgari satış bedelinin şirketin gelir rakamlarına aktarılacağı belirtilen Ataköy prestij konakları satışlarına ilişkin olarak A blok 9 numaralı daire için 16.684.000 TL bedelle satış sözleşmesi imzalanmış, bununla ilgili 8.084.000 TL'ye tekabül eden 470.000 USD peşin alınmıştır. Kalan 8.600.000 TL için 30.09.2022 tarihine kadar ödeme vadesi tanınmış olup, bedelin tamamı tahsil edildikten sonra Tapu devri yapılması kararlaştırılmıştır.

Hisse Verileri		Piyasa Çarpanları	
Hisse Kodu	RUBNS	F/K	9,0
Cari Fiyat (TL)	13,13	FD/FAVÖK	7,5
52H En Yüksek (TL)	16,63	FD/Satışlar	2,3
52H En Düşük (TL)	13,08	PD/DD	2,1
Piyasa Değeri (mn TL)	978,2	Relatif Performans	
Piyasa Değeri (mn USD)	56,7	S1H	-4,5%
Halka Açıklık Oranı (%)	32%	S1A	-0,4%
Endeks Payı (BIST100)	0,0%	S3A	-2,4%
Temettü Verimi	0,0%	S1Y	-83,3%
3A Hacim (mn TL)	162,9	YB	-34,1%

Skor Kart: Şirketler ile ilgili Skor Kart'lara [buradan](#) ulaşabilirsiniz. Hisse senedine ilişkin güncel piyasa verilerinin yanı sıra, şirketin son 16 çeyreğine ilişkin önemli rasyo ve finansal verilerinin sunulduğu bir data setidir. Skor Kart ile bilanço dönemlerini takip edebilir, şirket bilançoları dahil tüm finansal verilere ulaşabilir ve güvenli yatırımın avantajlarından faydalanabilirsiniz.

Şirket Haberleri

Girişim Elektrik Sanayi (GESAN, Pozitif): Şirket %70 bağlı ortaklığı Europower Enerji ve Otomasyon Tek. San. Tic. A.Ş., Kuzey Irak'ta yerleşik bir firmadan farklı OG Projelerinde kullanılmak üzere muhtelif sayıda ve özellikle "Transformatör ve Orta Gerilim Hücre" siparişi almıştır. Sipariş bedeli vergiler hariç 612.000 -USD'dir (Güncel baz USD/TL kuru ile sipariş bedeli 10.673.280, -TL'dir.).

Hisse Verileri		Piyasa Çarpanları	
Hisse Kodu	GESAN	F/K	22,6
Cari Fiyat (TL)	56,55	FD/FAVÖK	12,7
52H En Yüksek (TL)	57,45	FD/Satışlar	3,7
52H En Düşük (TL)	16,02	PD/DD	6,6
Piyasa Değeri (mn TL)	6.503,3	Relatif Performans	
Piyasa Değeri (mn USD)	376,8	S1H	22,5%
Halka Açıklık Oranı (%)	23%	S1A	90,7%
Endeks Payı (BIST100)	0,0%	S3A	184,3%
Temettü Verimi	0,0%	S1Y	123,6%
3A Hacim (mn TL)	140,0	YB	201,1%

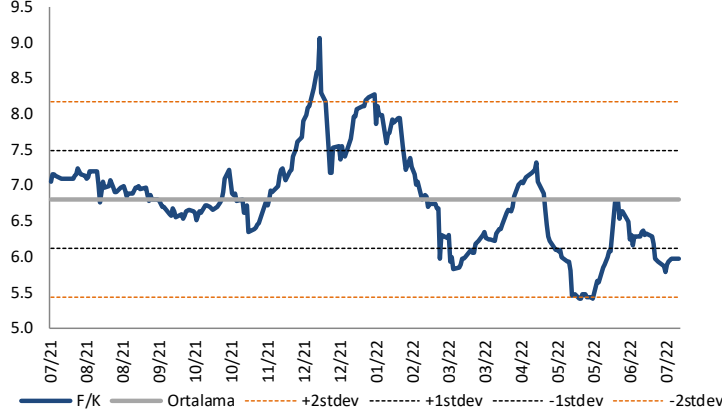
Penguen Gıda (PENGD, Pozitif): Şirket, bugün, Avrupa'nın ünlü market zinciri LIDL (LIDL Stiftung & Co. KG) ile çeşitli turşu ve konserve ürünlerinden oluşan 27.513.816 EUR tutarında bir anlaşma gerçekleştirmiş olup, sevkiyatların hemen başlayarak düzenli aralıklarla 2023 yılının Mayıs ayına kadar devam etmesi planlanmıştır. Şirket ayrıca, sezonluk ihracat bağlantılarının önümüzdeki günlerde de devam etmesi beklenmektedir.

Hisse Verileri		Piyasa Çarpanları	
Hisse Kodu	PENGD	F/K	18,4
Cari Fiyat (TL)	5,65	FD/FAVÖK	8,7
52H En Yüksek (TL)	5,90	FD/Satışlar	2,1
52H En Düşük (TL)	2,86	PD/DD	1,6
Piyasa Değeri (mn TL)	988,8	Relatif Performans	
Piyasa Değeri (mn USD)	57,3	S1H	13,2%
Halka Açıklık Oranı (%)	77%	S1A	5,0%
Endeks Payı (BIST100)	0,0%	S3A	53,6%
Temettü Verimi	0,0%	S1Y	16,7%
3A Hacim (mn TL)	37,9	YB	30,4%

Skor Kart: Şirketler ile ilgili Skor Kart'lara [buradan](#) ulaşabilirsiniz. Hisse senedine ilişkin güncel piyasa verilerinin yanı sıra, şirketin son 16 çeyreğine ilişkin önemli rasyo ve finansal verilerinin sunulduğu bir data setidir. Skor Kart ile bilanço dönemlerini takip edebilir, şirket bilançoları dahil tüm finansal verilere ulaşabilir ve güvenli yatırımın avantajlarından faydalanabilirsiniz.

Çarpanlar Bazında BIST

BIST 100 F/K (Cari)

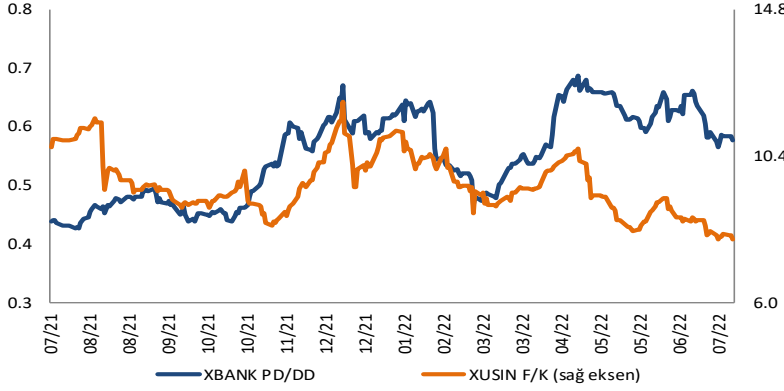


BIST100 F/K Çarpanı (Cari)

	Son 3 Ay	Son 1 Yıl
Kapanış		5.97x
Minimum	5.40x	5.40x
Maksimum	7.31x	9.06x
Ortalama	6.17x	6.80x
Minimumu Uzaklık	0.56x	0.56x
Maksimuma Uzaklık	-1.34x	-3.09x
Performans	-15.2%	-15.4%

Mevcut durumda, son üç aylık ortalama çarpan seviyesine %3; son bir yıllık ortalama çarpan seviyesine %13.9 yakınız.

XBANK PD/DD (Cari) / XUSIN F/K (Cari)

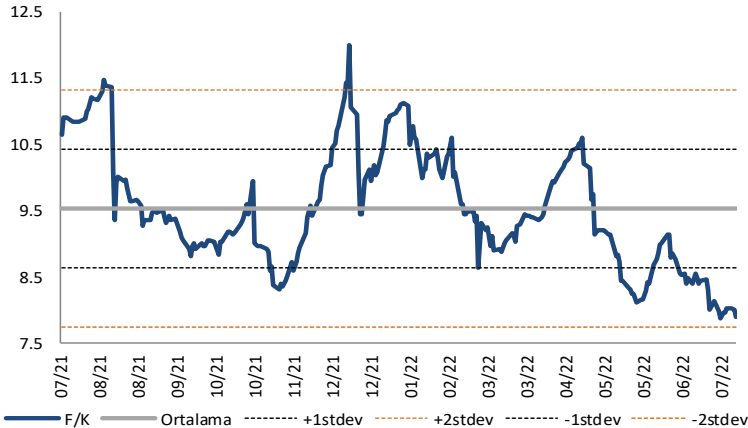


XBANK PD/DD Çarpanı (Cari)

	Son 3 Ay	Son 1 Yıl
Kapanış		0.58x
Minimum	0.57x	0.43x
Maksimum	0.69x	0.69x
Ortalama	0.63x	0.55x
Minimumu Uzaklık	0.01x	0.15x
Maksimuma Uzaklık	-0.11x	-0.11x
Performans	1.6%	31.1%

Mevcut durumda, son üç aylık ortalama çarpan seviyesine %9; son bir yıllık ortalama çarpan seviyesine %4.5 yakınız.

XUSIN F/K (Cari)



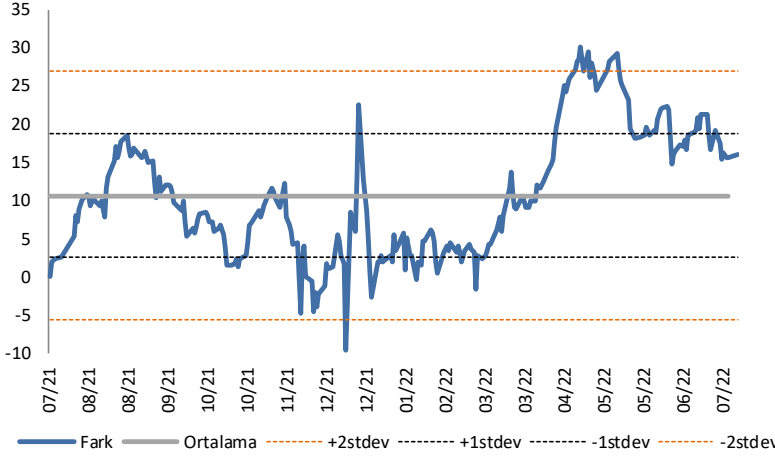
XUSIN F/K Çarpanı (Cari)

	Son 3 Ay	Son 1 Yıl
Kapanış		7.90x
Minimum	7.88x	7.88x
Maksimum	10.61x	12.01x
Ortalama	8.82x	9.54x
Minimumu Uzaklık	0.03x	0.03x
Maksimuma Uzaklık	-2.70x	-4.11x
Performans	-16.0%	-20.7%

Mevcut durumda, son üç aylık ortalama çarpan seviyesine %12; son bir yıllık ortalama çarpan seviyesine %20.7 yakınız.

BIST vs MSCI GOÜ Piyasa Göstergeleri

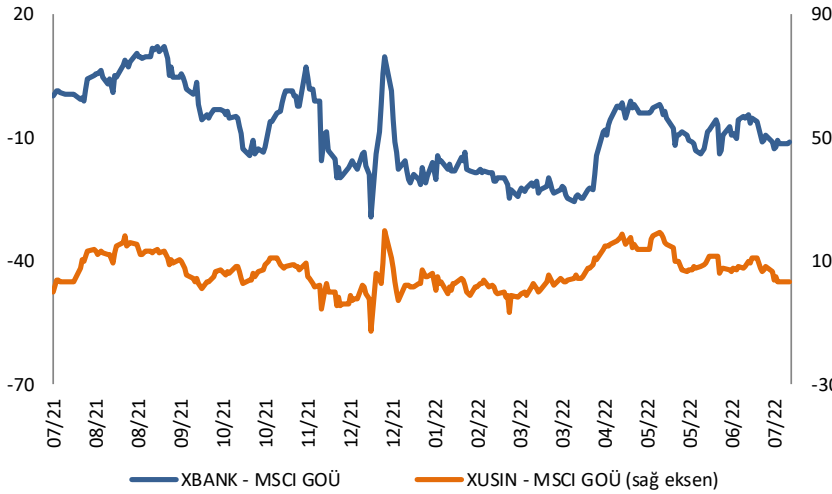
BIST100 - MSCI GOÜ

BIST 100 - MSCI GOÜ Endeksi Farkı
(Normalize Edilmiş)

	Son 3 Ay	Son 1 Yıl
Kapanış		16.10
Minimum	14.7	-9.6
Maksimum	30.1	30.1
Ortalama	21.4	10.7
Minimuma Uzaklık	1.4	25.7
Maksimuma Uzaklık	-14.0	-14.0
Performans	-10.7%	-25.4%

Mevcut durumda, son üç aylık ortalama seviyeye 5.3 puan; son bir yıllık ortalama seviyeye 5.4 puan yakınız.

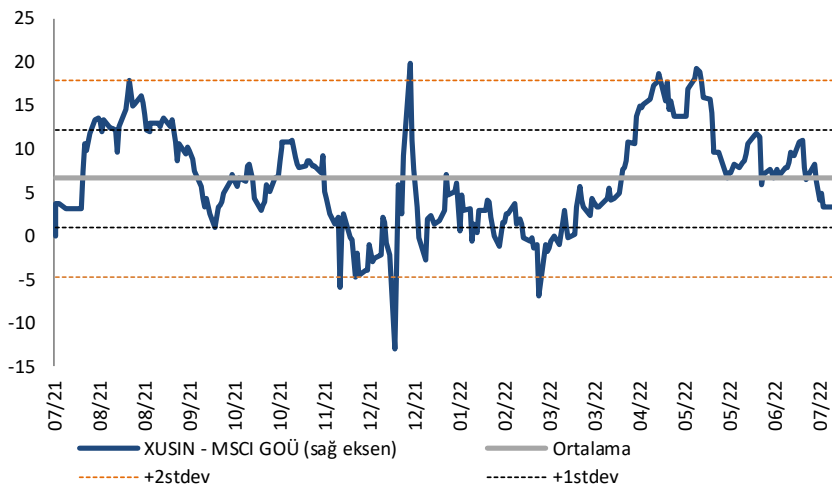
XBANK - MSCI GOÜ / XUSIN - MSCI GOÜ

XBANK - MSCI GOÜ Bankacılık Endeksi Farkı
(Normalize Edilmiş)

	Son 3 Ay	Son 1 Yıl
Kapanış		-10.9
Minimum	-14.0	-29.4
Maksimum	-0.9	12.3
Ortalama	-7.5	-8.5
Minimuma Uzaklık	3.1	18.4
Maksimuma Uzaklık	-10.1	-23.3
Performans	-15.7%	-7.4%

Mevcut durumda, son üç aylık ortalama seviyeye 3.4 puan; son bir yıllık ortalama seviyeye 2.5 puan yakınız.

XUSIN - MSCI GOÜ Sanayi Endeksi

XUSIN - MSCI GOÜ Sanayi Endeksi Farkı
(Normalize Edilmiş)

	Son 3 Ay	Son 1 Yıl
Kapanış		3.2
Minimum	3.2	-13.0
Maksimum	19.2	19.9
Ortalama	10.7	6.6
Minimuma Uzaklık	0.0	16.2
Maksimuma Uzaklık	-16.0	-16.7
Performans	-8.9%	-17.3%

Mevcut durumda, son bir yıllık maksimum seviyeye 16.7 puan yakınız.

AKLIN YOLU AÖS

AÖS, Google Play ve App Store'da!
Geç kalmadan akıllı telefonunuza yükleyin.

Sonuç veren yatırım kararlarının püf noktası, finans piyasalarını doğru yorumlamaktır. Kişisel finansal asistanınız AÖS'le tanışın, akıl odaklı öneriler sayesinde yatırım deneyiminizi iyileştirin.



Haftalık Veri Takvimi						
Tarih	TSİ	Ülke	Açıklanacak Veri	Dönemi	Beklenti	Önceki
11 Temmuz		Türkiye	Kurban Bayramı Tatili			
11 Temmuz	02:50	Japonya	Çekirdek Makine Siparişleri (Aylık)	Mayıs	-5.7%	10.8%
11 Temmuz	21:00	ABD	FED Yetkilisi Williams'ın Konuşması			
12 Temmuz		Türkiye	Kurban Bayramı Tatili			
12 Temmuz	02:50	Japonya	ÜFE (Yıllık)	Haziran	8.9%	9.1%
12 Temmuz	12:00	Euro Bölgesi	ZEW Beklenti Anketi	Temmuz	-	-28.0
12 Temmuz	12:00	Almanya	ZEW Beklenti Anketi	Temmuz	-40.0	-28.0
12 Temmuz	12:00	Almanya	ZEW Cari Durum Beklenti Anketi	Temmuz	-36.5	-27.6
12 Temmuz	13:15	Euro Bölgesi	AMB Yetkilisi Villeroy'un Konuşması			
12 Temmuz	19:30	ABD	FED Yetkilisi Barkin'in Konuşması			
13 Temmuz		Çin	Dış Ticaret Dengesi	Haziran	\$76.80B	\$78.76B
13 Temmuz		Çin	İhracattaki Değişim	Haziran	12.9%	16.9%
13 Temmuz		Çin	İthalattaki Değişim	Haziran	4.0%	4.1%
13 Temmuz		Çin	1 Yıllık Borçlanma Faizi	Haziran	2.85%	2.85%
13 Temmuz	09:00	Almanya	TÜFE (Aylık)	Haziran	0.1%	0.1%
13 Temmuz	09:00	Almanya	TÜFE (Yıllık)	Haziran	7.6%	7.6%
13 Temmuz	10:00	Türkiye	İşsizlik Oranı	Mayıs	-	11.3%
13 Temmuz	12:00	Euro Bölgesi	Sanayi Üretimi (Aylık)	Mayıs	0.0%	0.4%
13 Temmuz	12:00	Euro Bölgesi	Sanayi Üretimi (Yıllık)	Mayıs	0.0%	-2.0%
13 Temmuz	14:00	ABD	MBA Mortgage Başvuruları	Temmuz	-	-5.4%
13 Temmuz	15:30	ABD	TÜFE(Aylık)	Haziran	1.1%	1.0%
13 Temmuz	15:30	ABD	TÜFE (Yıllık)	Haziran	8.8%	8.6%
13 Temmuz	15:30	ABD	Çekirdek TÜFE (Aylık)	Haziran	0.6%	0.6%
13 Temmuz	15:30	ABD	Çekirdek TÜFE (Yıllık)	Haziran	5.8%	6.0%
13 Temmuz	21:00	ABD	FED Bej Kitabının Yayımlanması			
14 Temmuz	10:00	Türkiye	Sanayi Üretimi (Aylık)	Mayıs	-	0.0%
14 Temmuz	10:00	Türkiye	Sanayi Üretimi (Yıllık)	Mayıs	7.9%	10.8%
14 Temmuz	07:30	Japonya	Sanayi Üretimi (Aylık)	Mayıs	-	-7.2%
14 Temmuz	07:30	Japonya	Sanayi Üretimi (Yıllık)	Mayıs	-	-2.8%
14 Temmuz	14:00	ABD	FED Yetkilisi Waller'in Konuşması			
14 Temmuz	15:30	ABD	ÜFE Final (Aylık)	Haziran	0.8%	0.8%
14 Temmuz	15:30	ABD	ÜFE Final (Yıllık)	Haziran	10.4%	10.8%
14 Temmuz	15:30	ABD	Çekirdek ÜFE Final (Aylık)	Haziran	0.5%	0.5%
14 Temmuz	15:30	ABD	Çekirdek ÜFE Final (Yıllık)	Haziran	-	8.3%
14 Temmuz	15:30	ABD	İşsizlik Hakkı Başvuruları	Haftalık	-	235K
14 Temmuz	15:30	ABD	Devam Eden Başvurular	Haftalık	-	1375K
14 Temmuz	17:00	Euro Bölgesi	AMB Yetkilisi Centeno'nun Konuşması			
15 Temmuz		Türkiye	15 Temmuz Demokrasi Bayramı - Türkiye'de Piyasalar Kapalı			
15 Temmuz	05:00	Çin	GSYİH (Yıllık)	2.Çeyrek	1.2%	4.8%
15 Temmuz	05:00	Çin	Sanayi Üretimi (Yıllık)	Haziran	4.3%	0.7%
15 Temmuz	05:00	Çin	Perakende Satışlar	Haziran	0.3%	-6.7%
15 Temmuz	07:30	Japonya	Tertiary Industry Index (Aylık)	Mayıs	0.5%	0.7%
15 Temmuz	12:00	Euro Bölgesi	Dış Ticaret	Mayıs		-31.7B
15 Temmuz	13:00	Türkiye	AMB Yetkilisi Rehn'in Konuşması			
15 Temmuz	15:30	ABD	Empire İmalat Endeksi	Temmuz	-2.6	-1.2
15 Temmuz	15:30	ABD	Perakende Satışlar (Aylık)	Haziran	0.9%	-0.3%
15 Temmuz	15:30	ABD	Çekirdek Perakende Satışlar (Aylık)	Haziran	0.7%	0.5%
15 Temmuz	15:30	ABD	İthalat Fiyat Endeksi (Aylık)	Haziran	0.7%	0.6%
15 Temmuz	15:30	ABD	İthalat Fiyat Endeksi (Yıllık)	Haziran	-	11.7
15 Temmuz	15:30	ABD	İhracat Fiyat Endeksi (Aylık)	Haziran	2.0%	2.8%
15 Temmuz	15:30	ABD	İhracat Fiyat Endeksi (Yıllık)	Haziran	-	18.9%
15 Temmuz	15:45	ABD	FED Yetkilisi Bostic'in Konuşması			
15 Temmuz	16:15	ABD	Sanayi Üretimi (Aylık)	Haziran	0.0%	0.2%
15 Temmuz	16:15	ABD	Kapasite Kullanım Oranı	Haziran	80.2%	79.0%
15 Temmuz	17:00	ABD	Michigan Üniversitesi Beklenti Endeksi	Temmuz	49.0	50.0
15 Temmuz	17:00	ABD	Michigan Üniversitesi 1 Yıllık Enflasyon Beklentisi	Temmuz	-	5.3%

Kaynak: Bloomberg, TCMB, TÜİK, HLY Araştırma



Halk Yatırım Araştırma



Halkyatirimarastirma@halkyatirim.com.tr



+90 212 314 81 81

Halk Yatırım Araştırma

Banu KIVCI TOKALI	Araştırma Direktörü	BTokali@halkyatirim.com.tr +90 212 314 81 88
İlknur TURHAN	Müdür Perakende, Cam, Çimento, GYO, Mobilya, Gıda	ITurhan@halkyatirim.com.tr +90 212 314 81 85
Ebru USTA	Yönetmen Strateji, Makroekonomi	EUsta@halkyatirim.com.tr +90 212 314 82 16
Ayşegül BAYRAM	Uzman Strateji, Telekom, Madencilik, Savunma, Yazılım, Teknoloji	ABayram@halkyatirim.com.tr +90 212 314 87 30
Mehmet Bilal BİRCAN	Uzman Havacılık, Dayanıklı Tüketim	MBircan@halkyatirim.com.tr +90 212 314 82 53
Emil ABDULLAYEV	Uzman Yardımcısı Demir-Çelik, Petrol & Gaz	EAbdullayev@halkyatirim.com.tr +90 212 314 87 24
Yasin SARIHAN	Uzman Yardımcısı Otomotiv	YSarihan@halkyatirim.com.tr +90 212 314 87 26

ÇEKİNCE

Bu rapor ve yorumlardaki yazılar, bilgiler ve grafikler yalnızca bilgi edinilmesi amacıyla derlenmiştir. Burada yer alan yatırım bilgi, yorum ve tavsiyeleri yatırım danışmanlığı kapsamında değildir. Yatırım danışmanlığı hizmeti, yetkili kuruluşlar tarafından kişilerin risk ve getiri tercihleri dikkate alınarak kişiye özel, imzalanacak yatırım danışmanlığı sözleşmesi çerçevesinde sunulmaktadır. Burada yer alan yorum ve tavsiyeler ise genel niteliktedir. Bu tavsiyeler mali durumunuz ile risk ve getiri tercihlerinize uygun olmayabilir. Bu nedenle, sadece burada yer alan bilgilere dayanarak yatırım kararı verilmesi beklentilerinize uygun sonuçlar doğurmayabilir. Halk Yatırım, bu bilgilerin doğru, eksiksiz ve değişmez olduğunu garanti etmez, bilgi eksikliği ve yanlışlığından hiçbir şekilde sorumlu tutulamaz. Raporda yer alan ifadeler, hiçbir şekilde alış veya satış teklifi olarak değerlendirilemez. Halk Yatırım'ın rapordaki bilgiler dolayısıyla ortaya çıkabilecek doğrudan ve dolaylı kazanç ve zararlarla ilgili herhangi bir sorumluluğu yoktur. Bu ileti 05 Kasım 2014 tarih ve 29166 sayılı Resmî Gazetede yayınlanan ve 01 Mayıs 2015 tarihinde yürürlüğü giren "Elektronik Ticaretin Düzenlenmesi Hakkında" çıkan kanunun 2.Maddesi c bendinde belirtilen Ticari Elektronik ileti kapsamında değildir.

